



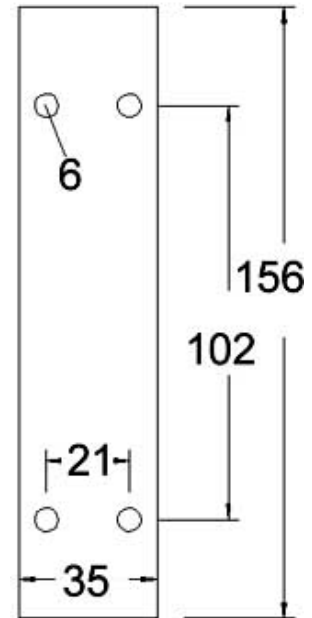
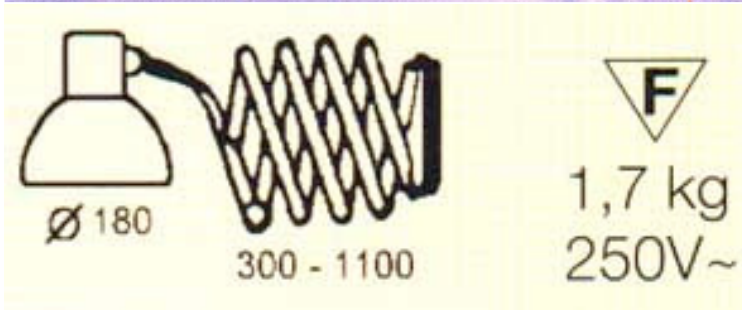

DECKMA GmbH

Decksmaschinen und Automation Vertriebs GmbH

Fon: +49 (0)4105 - 65 60-0 · Fax: +49 (0)4105 - 65 60-25 · Web: www.deckma-gmbh.de · E-Mail: info@deckma-gmbh.de

Wandlampe / Wall Lamp

SIS 110



Materialien	Schere aus eloxiertem Aluminium. Andere Teile lackiert. Schalter im Lampenkopf, Glühlampe E27, max. 100W Integrierte Kabelführung. Die Leuchte ist neig- und schwenkbar, und hat ein Dreh- Kipp-Gelenk am Kopf.	Materials	Tongs of anodised aluminium. Other parts painted. Switch in the head. incandescent lamp with E27 socket and max.100W. Integral wire management. Extensible tilting and rotating fixture with turn and tip over articulation at the head.
Montage	Wand montage	Mounting	Directly to wall
Kabeleinführung	1,5m Anschlusskabel mit Schuko-Stecker	Cable entry	1,5m mains lead with schuko- plug
Schutzart	IP 20	Protection class	IP 20
Gewicht	ca. 1,7kg	Weight	approx. 1.7kg
Spannung	230V	Voltage	230V

Type	Merkmale	Features	Best.Nr. / Order No.
SIS 110.90.06	Schwarz	black	002-390
SIS 110.95.06	Silber	silver	002-389